



Monitor Mendoza

PRÉSTAMOS BANCARIOS

Nº 8 - Noviembre 2013

Por Jorge A. Day y Alberto Tomelín

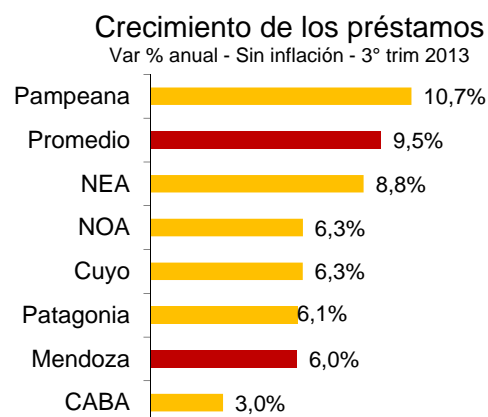
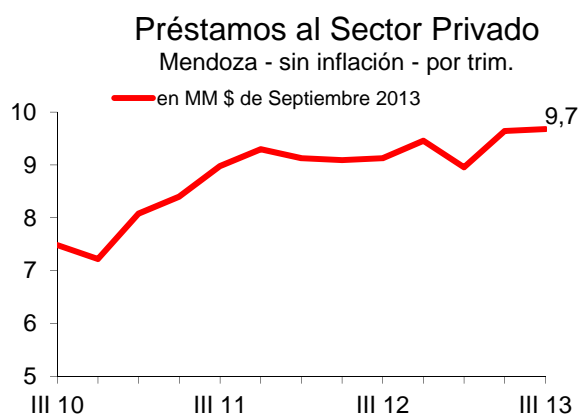
Aumentaron los préstamos privados más que la inflación, aun cuando se ha mantenido estable la fuente de fondos (depósitos privados).

Más de un tercio del aumento de éstos préstamos se destinaron a la Administración Pública. Dentro de los otorgados al sector privado, los que más crecieron fueron los Personales y aquellos destinados al comercio.

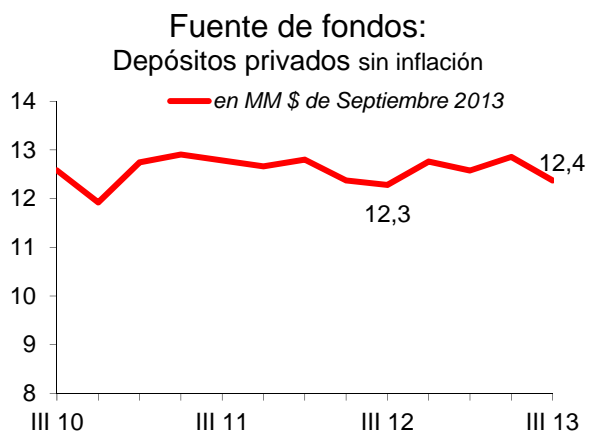
Las tasas activas de interés se han mantenido estables en un año. La morosidad es menor que hace un año, pero viene aumentando en los dos últimos trimestres.

Se recuperan los préstamos al sector privado: en el tercer trimestre del año, estos préstamos crecen por encima de la inflación (un 6% superior a dicha tasa inter-anual), y se hallan en \$ 9,7 mil millones (MM), equivalente a un 12% de la producción mendocina (PGB)

Menos que el promedio nacional: en el periodo analizado, los préstamos privados (sin inflación) crecieron un 9,5%, y entre las regiones más activas en estos créditos, se destacan la región Pampeana (10,7%) y el Nor Este (8,8%).



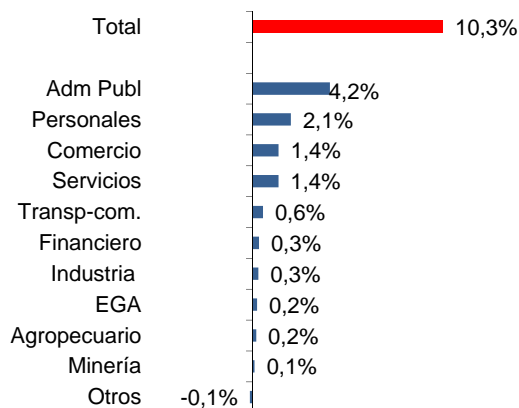
¿Por qué crecen los préstamos al sector privado?: En un año, los depósitos privados han crecido al ritmo de la inflación. Por lo tanto, el aumento en préstamos privados se explica por una mayor disposición a prestar por parte de los bancos.



Más préstamos para el gobierno provincial: a septiembre de este año, los **préstamos totales** aumentaron casi un 10% anual, mientras que al sector privado lo hicieron al 6%. El resto (4%) fue captado por la administración pública.

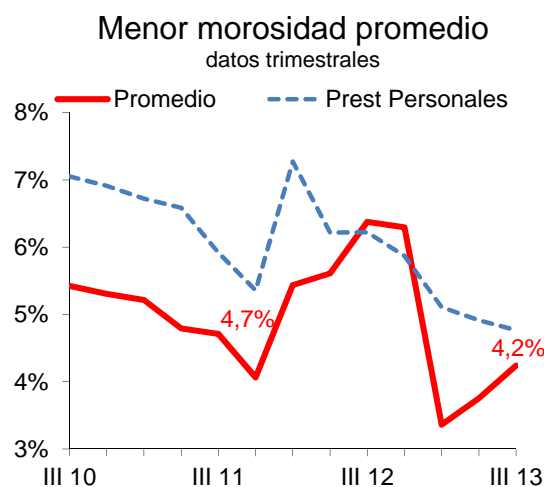
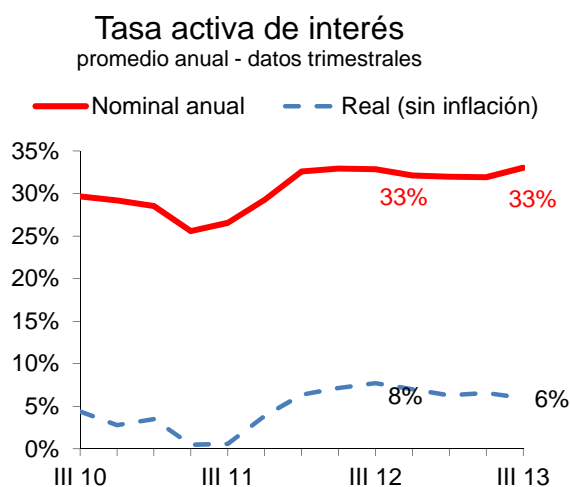
En el sector privado ¿quiénes recibieron el aumento en préstamos?: El sector consumidor (a través de préstamos personales), comercio y servicios.

Aumento en préstamos totales:
¿Qué sectores lo recibieron?
3° trim. 2013 - Var. % anual y aportes



Tasas de interés: a septiembre de 2013, la tasa activa se hallaba en un 33% anual, similar a la de un año atrás. Lo mismo ocurría con la tasa real (sin inflación) que se halla en un 6% anual. Esta tasa excluye los otros costos (seguros y comisiones) que integran el Costo Financiero Total.

Morosidad: es menor que la del año pasado, pero viene creciendo en los dos últimos trimestres, ubicándose en 4,2%. El incremento en estos dos últimos trimestres se nota más en Comercio y Minería, y también en el sector agropecuario.



Metodología: la fuente de datos es el Banco Central, y los datos de inflación son tomados de la Dirección de Estadísticas de San Luis. El grado de morosidad se obtiene de la diferencia entre préstamos totales y aquellos en condiciones normales.

MM: indica miles de millones